

Star

Typenliste

Individualisierbares-Schlafrumsystem
Wildeiche gebürstet
Lack champagner und graphit



Unsere Werte

Wir stehen für natürliche und exklusive Schlafumgebungen in innovativem Design.

Für unsere Produkte nutzen wir das Beste, was die Natur zu bieten hat – ihre Einzigartigkeit.

Unsere Werte folgen einem einzigen Ziel: dem Maß Ihrer Zufriedenheit.



Qualität – Made in Germany

Seit jeher werden unsere Produkte in Deutschland gefertigt, genauer gesagt im ostwestfälischen Delbrück-Westenholz. Dort, wo Mensch, Natur und Handwerk unter Verwendung modernster Fertigungstechnik eine perfekte Einheit bilden, entstehen einzigartige Qualitätsprodukte.



Umwelt & Verantwortung

Wir lieben die Natur! Das ist für uns nicht nur eine soziale und ökologische Verantwortung, sondern Teil unserer Firmenphilosophie und ein Qualitätsmerkmal unserer Möbel. Unser selbstverständlich schadstofffreies Holz stammt aus nachhaltiger, verantwortungsvoller Forstwirtschaft.



Holz & Natur

Unser Rohstoff ist Massivholz. Mit seinem breiten Farbspektrum und seiner Natürlichkeit schafft es ein einzigartiges Raumgefühl. Das Material ist so vielseitig in seinen Verarbeitungsmöglichkeiten und gleichzeitig ist jedes gefertigte Möbelstück ein echtes Unikat.



Individualität & Design

Wir fertigen exzellentes Design nach Maß. Neben dem natürlichen Material sind es unsere präzise Fertigung, das Wissen unserer Mitarbeiter und sorgfältige Prozesse, die aus Einzelteilen individuelle Meisterstücke erschaffen.



Tradition & Handwerk

Bereits seit 1922 stehen wir für Fortschritt mit Tradition. Aus einer kleinen Tischlerei mit Ursprung im traditionellen Handwerk sind wir zu einem modernen Möbelproduzenten gewachsen. Die Erfahrung und der Faktor Mensch sind dabei unser höchstes Gut.

Das System Auf einen Blick



Ausführungen

- **Massivholz**
Wildeiche gebürstet, Kleiderschrank Sockel, Oberböden, Mittelseiten und Einlegeböden Erle massiv im Eiche-Farbtönen lackiert
- **Betten**
Eiche massiv mit umlaufender Spange Lack (graphit, champagner)
- **Kommoden**
Eiche massiv
- **Kleiderschranksystem**
Massiv Eiche und Lack (graphit, champagner)
- **Absetzung Spalholz**
Eiche natur, graphit, champagner
- **Spiegel**
bronziert und Kristallglas
- **Colorglas** (graphit, champagner) optional mit Seegrasmotiv
- **Griffe, Kufen**
Metall Lack Eisenglimmer

Holzqualitäten

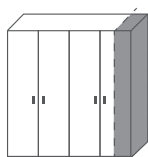
- Kopf- und Fußteile, Fronten und Abdeckblätter: Massivholz mit durchgehender Lamelle
- Kleiderschrank Korpuselemente und Bettseiten: Massivholz parkettiert oder Melamin beschichtete Spanplatte lackiert

Beschläge

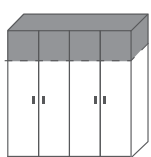
- Automatik-Schnellmontage-Scharniere aus Metall.
- Türscharniere immer mit Dämpfung.
- Schubkästen mit Vollauszug und gedämpftem Selbsteinzug.
- Kleiderschränke mit Metall Verbindungsbeschlägen.
- Leichte Demontage von Korpuselementen durch Rastex-Minixenterbeschläge.
- Alle Beschläge sind umzugs- und montagefreundlich.
- Bettbeschlag 4-fach höhenverstellbar.
- Das mitgelieferte Befestigungsmaterial (Dübel, Schrauben) ist ausschließlich für massives Mauerwerk geeignet.

Sonderanfertigungen

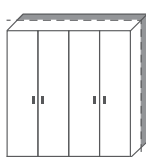
Ihre Wünsche sind unser Maßstab. Selbst anspruchsvollste Sonderanfertigungen produzieren wir präzise und in höchster Qualität. Maximale Flexibilität für Möbelmaße und viele weitere Details, wie beispielsweise Anpassungen an Betten, Kleiderschränken, Kommoden oder Nachtkonsolen.



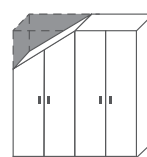
Breitenkürzung



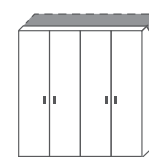
Höhenkürzung



Tiefenkürzung



Abschrägung seitlich



Abschrägung hinten

Oberfläche

Je nach Holzart und deren natürlichen Eigenschaften werden unsere Materialien für die Oberflächenbehandlung ausgewählt. Diese entsprechen der DIN EN 71-3 „Sicherheit von Kinderspielzeugen“ und DIN 53160 „Speichel- und Schweißfestigkeit“.



Siegel

Unsere Produkte sind mit dem Gütesiegel der DGM ausgezeichnet, ein Zeichen, das höchste Material- und Verarbeitungsgüte bescheinigt und für Sicherheit, Haltbarkeit sowie bedenkenlose Inhaltsstoffe steht.



Belastbarkeit

- Einlegeböden max. 20 kg
- Kleiderstangen max. 20 kg
- Schubkästen max. 25 kg
- Hängetypen max. 25 kg



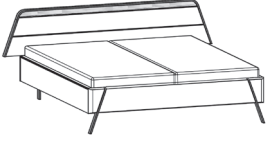
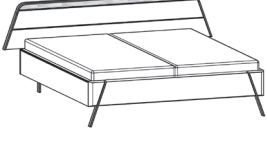





Planung

Gestalten Sie Ihre individuelle Lösung komfortabel mit „furnplan“.









furnplan

Farbe des Spalholzes angeben:
SNA für Natur, **LGR** für Lack graphit oder **LCH** für Lack champagner

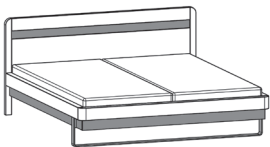
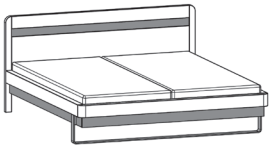
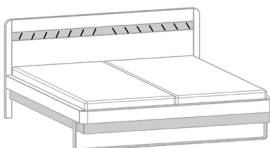

| Abbildung | Beschreibung | Breite | Höhe | Tiefe | Best.-Nr. | Euro |
|--|---|--------|------|-------|---------------|------|
|  | Komfort-Spangenberg Kopf- und Fußteil mit Spalholz | | | | | |
| | 180x190 cm | 223,6 | 92,5 | 209,5 | 172340 | |
| | 180x200 cm | 223,6 | 92,5 | 219,5 | 172341 | |
| | 180x210 cm | 223,6 | 92,5 | 229,5 | 172342 | |
| | 180x220 cm | 223,6 | 92,5 | 239,5 | 172343 | |
| Bettseitenhöhe: 46,0 cm Bettfußteilhöhe: 52,5 cm | Gesamtbreite inkl. 2 Konsolen 318,0 cm | | | | | |
|  | Komfort-Spangenberg Kopf- und Fußteil mit Spalholz | | | | | |
| | 200x190 cm | 243,6 | 92,5 | 209,5 | 172350 | |
| | 200x200 cm | 243,6 | 92,5 | 219,5 | 172351 | |
| | 200x210 cm | 243,6 | 92,5 | 229,5 | 172352 | |
| | 200x220 cm | 243,6 | 92,5 | 239,5 | 172353 | |
| Bettseitenhöhe: 46,0 cm Bettfußteilhöhe: 52,5 cm | Gesamtbreite inkl. 2 Konsolen 338,0 cm | | | | | |
|  | Komfort-Spangenberg Kopfteil mit Spalholz | | | | | |
| | 180x190 cm | 223,6 | 92,5 | 199,5 | 172380 | |
| | 180x200 cm | 223,6 | 92,5 | 209,5 | 172381 | |
| | 180x210 cm | 223,6 | 92,5 | 219,5 | 172382 | |
| | 180x220 cm | 223,6 | 92,5 | 229,5 | 172383 | |
| Bettseiten- und Bettfußteilhöhe: 46,0 cm | Gesamtbreite inkl. 2 Konsolen 318,0 cm | | | | | |
|  | Komfort-Spangenberg Kopfteil mit Spalholz | | | | | |
| | 200x190 cm | 243,6 | 92,5 | 199,5 | 172390 | |
| | 200x200 cm | 243,6 | 92,5 | 209,5 | 172391 | |
| | 200x210 cm | 243,6 | 92,5 | 219,5 | 172392 | |
| | 200x220 cm | 243,6 | 92,5 | 229,5 | 172393 | |
| Bettseiten- und Bettfußteilhöhe: 46,0 cm | Gesamtbreite inkl. 2 Konsolen 338,0 cm | | | | | |

| Abbildung | Beschreibung | Breite | Höhe | Tiefe | Best.-Nr. | Euro |
|---|--|--------|------|-------|---|------|
|  | <p>LED-Kopfteil-Beleuchtung</p> <p>für Komfort-Spangbett 180 cm breit, á 9,6 W</p> <p>für Komfort-Spangbett 200 cm breit, á 10,7 W</p> <p>Zum Anschluss benötigen Sie einen: Fußschalter oder 4-Kanal-Funk-Trafo-Schaltset oder Wechselschalter-Set an der Bettseite</p> <p>EEK: F, Koch, SUL (Die Lampen können in der Leuchte nicht ausgetauscht werden) Komfort-Spangbett</p> | | | | <p>172926</p> <p>172927</p> <p>172946</p> <p>172947</p> <p>172949</p> | |
|  | <p>LED-Fußteil-Beleuchtung</p> <p>für Komfort-Spangbett 180 cm breit, á 7,6 W</p> <p>für Komfort-Spangbett 200 cm breit, á 8,7 W</p> <p>Zum Anschluss benötigen Sie einen: Fußschalter oder 4-Kanal-Funk-Trafo-Schaltset oder Wechselschalter-Set an der Bettseite</p> <p>EEK: F, Koch, SUL (Die Lampen können in der Leuchte nicht ausgetauscht werden)</p> | | | | <p>172918</p> <p>172920</p> <p>172946</p> <p>172947</p> <p>172949</p> | |
|  | <p>LED-Leseleuchten-Set, á 1,2 W schwarz</p> <p>Bestehend aus: 2 LED-Leseleuchten mit Vorschaltgerät Flexarm 400 mm, 8 mm Durchmesser</p> <p>EEK: F, Wessel, TLP (Die Lampen können in der Leuchte nicht ausgetauscht werden)</p> | | | | <p>172919</p> | |
| | | | | | | |








- Alle Schubkästen mit Vollauszug

| Abbildung | Beschreibung | Breite | Höhe | Tiefe | Best.-Nr. | Euro |
|---|--|--------|------|-------|----------------------------|------|
|  L | Hängekonsole links zur Wandmontage 1 Großraum-Schubkasten | 65,0 | 26,0 | 44,0 | 172735 | |
| | Mehrpreis für Konsolenbreitenkürzung | | | | 172982 | |
|  R | Hängekonsole rechts zur Wandmontage 1 Großraum-Schubkasten | 65,0 | 26,0 | 44,0 | 172736 | |
| | Mehrpreis für Konsolenbreitenkürzung | | | | 172982 | |
|   L R | Stützwange links für Konsole 172735 | 83,0 | 29,3 | 1,9 | 172825 | |
| | Stützwange rechts für Konsole 172736 | 83,0 | 29,3 | 1,9 | 172826 | |
| | ■ Mehrpreis für Stützwangenbreitenkürzung | | | | 172898 | |
|  | Utensilieneinsatz Metall Farbtönen titan für Hängekonsolen 172735, 172736 | 58,9 | 4,0 | 18,0 | 172969 | |
|  | Aufsatzpaneel links 1 Metallablageboden | 60,0 | 40,0 | 22,0 | 172747 | |
| | Mehrpreis für Aufsatzpaneelbreitenkürzung maximale Kürzung um 25,0 cm | | | | 172984 | |
|  | Aufsatzpaneel rechts 1 Metallablageboden | 60,0 | 40,0 | 22,0 | 172748 | |
| | Mehrpreis für Aufsatzpaneelbreitenkürzung maximale Kürzung um 25,0 cm | | | | 172984 | |
|  | LED-Aufsatzpaneel-Metallboden-Beleuchtung, 5,0 W | | | | 172923 | |
| | ■ Zum Anschluss benötigen Sie einen: Fußschalter oder 4-Kanal-Funk-Trafo-Schaltset oder Wechselschalter-Set an der Bettseite | | | | 172946 172947 172949 | |
| | EEK: F, Koch, SUL (Die Lampen können in der Leuchte nicht ausgetauscht werden) | | | | | |



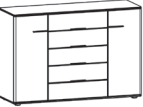



Farbe des Spaltholzes angeben:
SNA für Natur, LGR für Lack graphit oder LCH für Lack champagner

| Abbildung | Beschreibung | Breite | Höhe | Tiefe | Best.-Nr. | Euro |
|---|---|--------|------|-------|----------------------------|------|
|  | <p>Komfort-Kufenbett Kopfteil mit Spaltholz</p> <p>180x190 cm</p> <ul style="list-style-type: none"> • Unterbau graphit • Unterbau champagner | 192,0 | 96,0 | 199,5 | 174440 178440 | |
| | <p>180x200 cm</p> <ul style="list-style-type: none"> • Unterbau graphit • Unterbau champagner | 192,0 | 96,0 | 209,5 | 174441 178441 | |
| | <p>180x210 cm</p> <ul style="list-style-type: none"> • Unterbau graphit • Unterbau champagner | 192,0 | 96,0 | 219,5 | 174442 178442 | |
| | <p>180x220 cm</p> <ul style="list-style-type: none"> • Unterbau graphit • Unterbau champagner | 192,0 | 96,0 | 229,5 | 174443 178443 | |
| | <p>Bettseiten- und Bettfußteilhöhe: 44,0 cm</p> <p>Mehrpreis für Kopfteil Höhenkürzung</p> | | | | 172889 | |
|  | <p>Komfort-Kufenbett Kopfteil mit Spaltholz</p> <p>200x190 cm</p> <ul style="list-style-type: none"> • Unterbau graphit • Unterbau champagner | 212,0 | 96,0 | 199,5 | 174450 178450 | |
| | <p>200x200 cm</p> <ul style="list-style-type: none"> • Unterbau graphit • Unterbau champagner | 212,0 | 96,0 | 209,5 | 174451 178451 | |
| | <p>200x210 cm</p> <ul style="list-style-type: none"> • Unterbau graphit • Unterbau champagner | 212,0 | 96,0 | 219,5 | 174452 178452 | |
| | <p>200x220 cm</p> <ul style="list-style-type: none"> • Unterbau graphit • Unterbau champagner | 212,0 | 96,0 | 229,5 | 174453 178453 | |
| | <p>Bettseiten- und Bettfußteilhöhe: 44,0 cm</p> <p>Mehrpreis für Kopfteil Höhenkürzung</p> | | | | 172889 | |
|  | <p>LED-Kopfteil-Beleuchtung</p> <p>für Kufenbett 180 cm breit, á 9,6 W</p> <p>für Kufenbett 200 cm breit, á 10,7 W</p> | | | | 172938 172939 | |
| | <p>EEK: F, Koch, SUL (Die Lampen können in der Leuchte nicht ausgetauscht werden)</p> | | | | | |
| | <p>Zum Anschluss benötigen Sie einen: Fußschalter oder 4-Kanal-Funk-Trafo-Schaltset oder Wechselschalter-Set an der Bettseite</p> | | | | 172946 172947 172949 | |
|  | <p>LED-Leseleuchten-Set, á 1,2 W schwarz</p> <p>Bestehend aus: 2 LED-Leseleuchten mit Vorschaltgerät Flexarm 400 mm, 8 mm Durchmesser</p> <p>EEK: F, Wessel, TLP (Die Lampen können in der Leuchte nicht ausgetauscht werden)</p> | | | | 172919 | |

- Alle Schubkästen mit Vollauszug

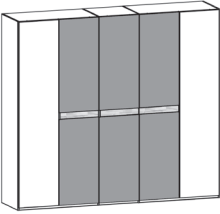
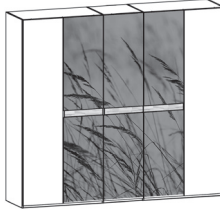
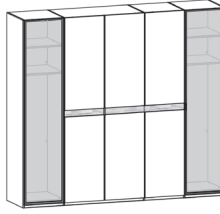
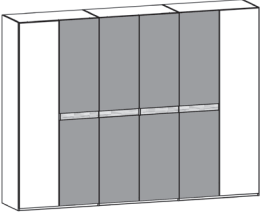

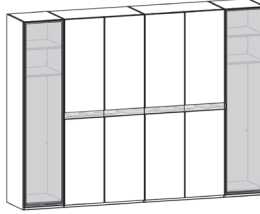
| Abbildung | Beschreibung | Breite | Höhe | Tiefe | Best.-Nr. | Euro |
|--|--|--------|------|-------|--|------|
|  | Hängekonsole links zur Wandmontage 1 Schubkasten | 65,0 | 12,0 | 45,0 | 172725 | |
| | Mehrpreis für Konsolenbreitenkürzung | | | | 172982 | |
|  | Hängekonsole rechts zur Wandmontage 1 Schubkasten | 65,0 | 12,0 | 45,0 | 172726 | |
| | Mehrpreis für Konsolenbreitenkürzung | | | | 172982 | |
|  | Stützwange links für Konsole 172725 Lack graphit Lack champagner | 65,0 | 32,1 | 17,0 | 174835 178835 | |
| | Stützwange rechts für Konsole 172726 Lack graphit Lack champagner | 65,0 | 32,1 | 17,0 | 174836 178836 | |
| | Mehrpreis für Stützwangenbreitenkürzung | | | | 172898 | |
|  | Aufsatzpaneel links 1 Metallablageboden Eiche Lack graphit Lack champagner | 65,0 | 32,1 | 17,0 | 172145 174145 178145 | |
| | Mehrpreis für Paneelbreitenkürzung maximale Kürzung um 20,0 cm | | | | 172984 | |
|  | Aufsatzpaneel rechts 1 Metallablageboden Eiche Lack graphit Lack champagner | 65,0 | 32,1 | 17,0 | 172146 174146 178146 | |
| | Mehrpreis für Paneelbreitenkürzung maximale Kürzung um 20,0 cm | | | | 172984 | |
|  | LED-Aufsatzpaneel-Metallboden-Beleuchtung, 5,0 W, für 172145, 172146 Zum Anschluss benötigen Sie einen: Fußschalter oder 4-Kanal-Funk-Trafo-Schaltset oder Wechselschalter-Set an der Bettseite EEK: F, Koch, SUL (Die Lampen können in der Leuchte nicht ausgetauscht werden) | | | | 172924 172946 172947 172949 | |
|  | Bettbank gepolstert • Kunstleder graphit • Kunstleder champagner Füße: Metall Lack Eisenglimmer | 140,0 | 42,0 | 40,0 | 172770 172771 | |

- Alle Schubkästen mit Vollauszug

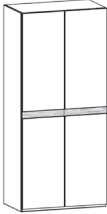

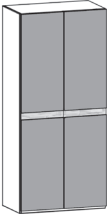
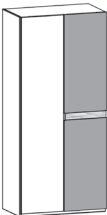

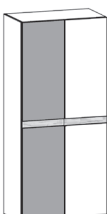
| Abbildung | Beschreibung | Breite | Höhe | Tiefe | Best.-Nr. | Euro |
|---|--|--------|-------|-------|---|------|
|  | <p>Kommode 3 Schubkästen 1 Großraum-Schubkasten</p> <p>Mehrpreis für Breitenkürzung Mehrpreis für Tiefenkürzung Mehrpreis für Höhenkürzung (Höhenkürzungen nur über ganze Schubkästen)</p> | 65,0 | 90,3 | 44,0 | <p>172080</p> <p>172897 172899 172829</p> | |
|  | <p>Kommode 3 Schubkästen 1 Großraum-Schubkasten</p> <p>Mehrpreis für Breitenkürzung Mehrpreis für Tiefenkürzung Mehrpreis für Höhenkürzung (Höhenkürzungen nur über ganze Schubkästen)</p> | 96,8 | 90,3 | 44,0 | <p>172091</p> <p>172897 172899 172829</p> | |
|  | <p>Kommode 2 Holztüren 3 Schubkästen 1 Großraum-Schubkasten</p> <p>Mehrpreis für Breitenkürzung Mehrpreis für Tiefenkürzung Mehrpreis für Höhenkürzung (Höhenkürzungen nur über ganze Schubkästen)</p> | 132,8 | 90,3 | 44,0 | <p>172120</p> <p>172897 172893 172828</p> | |
|  | Hängespiegel mit Kristallglas | Ø 95,0 | | 4,0 | 172032 | |
|  | <p>Anstell-Garderobe links 1 Kleiderstange 2 Ablageböden Eiche</p> <p>Metall Lack Eisenglimmer</p> | 55,0 | 176,8 | 42,0 | 172706 | |
|  | <p>Anstell-Garderobe rechts 1 Kleiderstange 2 Ablageböden Eiche</p> <p>Metall Lack Eisenglimmer</p> <p>■ Wandbefestigung erforderlich !</p> <p>■ Gesamtbreite in Verbindung mit: Kommoden ...080: 116,5 cm Kommoden ...091: 148,3 cm Kommoden ...120: 184,3 cm</p> | 55,0 | 176,8 | 42,0 | 172707 | |

Temperaturschwankungen und Luftfeuchtigkeit können Veränderungen beim Holz hervorrufen, die keinen Grund zur Reklamation bieten. Konstruktions-, Modelländerungen und Druckfehler vorbehalten.


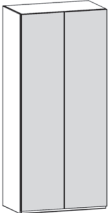
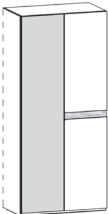

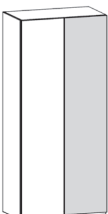
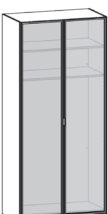
Farbe des Spaltholzes angeben:
SNA für Natur, **LGR** für Lack graphit oder **LCH** für Lack champagner

| Abbildung | Beschreibung | Breite | Höhe | Tiefe | Best.-Nr. | Euro |
|--|--|--------|-------|-------|--------------------------------|------|
|  | <p>Kleiderschrank 5-türig 2 Holztüren außen 3 Color-Glastüren mittig Mittelriegel Spaltholz</p> <ul style="list-style-type: none"> • Colorglas graphit • Colorglas champagner | 249,6 | 222,3 | 57,0 | 172058 172059 | |
|  | <p>Kleiderschrank 5-türig 2 Holztüren außen 3 Color-Glastüren mit Seegras-Motiv mittig Mittelriegel Spaltholz</p> <ul style="list-style-type: none"> • Colorglas graphit • Colorglas champagner | 249,6 | 222,3 | 57,0 | 172057 172053 | |
|  | <p>Kleiderschrank 5-türig 2 Rauchglas außen 3 Holztüren mittig Mittelriegel Spaltholz</p> <p>Glasrahmentüren außen Alu schwarz</p> | 249,6 | 222,3 | 57,0 | 172752 | |
|  | <p>Kleiderschrank 6-türig 2 Holztüren außen 4 Color-Glastüren mittig Mittelriegel Spaltholz</p> <ul style="list-style-type: none"> • Colorglas graphit • Colorglas champagner | 299,0 | 222,3 | 57,0 | 172068 172069 | |
|  | <p>Kleiderschrank 6-türig 2 Holztüren außen 4 Color-Glastüren mit Seegras-Motiv mittig Mittelriegel Spaltholz</p> <ul style="list-style-type: none"> • Colorglas graphit • Colorglas champagner | 299,0 | 222,3 | 57,0 | 172067 172064 | |
|  | <p>Kleiderschrank 6-türig 2 Rauchglas außen 4 Holztüren mittig Mittelriegel Spaltholz</p> <p>Glasrahmentüren außen Alu schwarz</p> | 299,0 | 222,3 | 57,0 | 172762 | |
| | | | | | | |

Farbe des Spaltholzes angeben:
SNA für Natur, **LGR** für Lack graphit oder **LCH** für Lack champagner

| Abbildung | Beschreibung | Breite | Höhe | Tiefe | Best.-Nr. | Euro |
|---|--|--------|-------|-------|--------------------------------|------|
|  | Grundelement Mittelriegel Spaltholz 2 Holztüren | 101,0 | 222,3 | 57,0 | 172290 | |
|  | Grundelement 1 Holztür links 1 Holztür rechts mit Mittelriegel Spaltholz | 101,0 | 222,3 | 57,0 | 172291 | |
|  | Grundelement Mittelriegel Spaltholz 2 Color-Glastüren • Colorglas graphit • Colorglas champagner | 101,0 | 222,3 | 57,0 | 172292 172293 | |
|  | Grundelement 1 Holztür links 1 Color-Glastür rechts mit Mittelriegel Spaltholz • Colorglas graphit • Colorglas champagner | 101,0 | 222,3 | 57,0 | 172298 172299 | |
|  | Grundelement Mittelriegel Spaltholz 1 Holztür links 1 Color-Glastür rechts • Lack und Colorglas graphit • Lack und Colorglas champagner | 101,0 | 222,3 | 57,0 | 172268 172269 | |
|  | Grundelement Mittelriegel Spaltholz 1 Color-Glastür links 1 Holztür rechts • Lack und Colorglas graphit • Lack und Colorglas champagner | 101,0 | 222,3 | 57,0 | 172270 172271 | |
| | | | | | | |

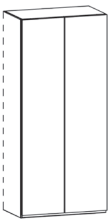
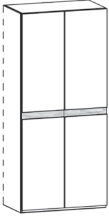
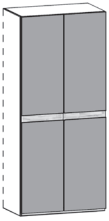
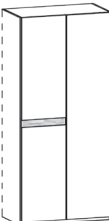
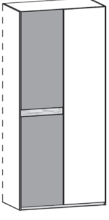
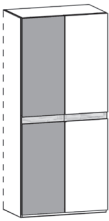
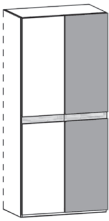
Farbe des Spaltholzes angeben:
SNA für Natur, **LGR** für Lack graphit oder **LCH** für Lack champagner

| Abbildung | Beschreibung | Breite | Höhe | Tiefe | Best.-Nr. | Euro |
|--|--|--------|-------|-------|--------------------------------|------|
|  | Grundelement 2 Holztüren | 101,0 | 222,3 | 57,0 | 172275 | |
|  | Grundelement 2 Lacktüren • Lack graphit • Lack champagner | 101,0 | 222,3 | 57,0 | 172230 172233 | |
|  | Grundelement 1 Lacktür links 1 Holztür rechts mit Mittelriegel Spaltholz • Lack graphit • Lack champagner | 101,0 | 222,3 | 57,0 | 172227 172267 | |
|  | Grundelement 1 Lacktür links 1 Holztür rechts • Lack graphit • Lack champagner | 101,0 | 222,3 | 57,0 | 172225 172265 | |
|  | Grundelement 1 Holztür links 1 Lacktür rechts • Lack graphit • Lack champagner | 101,0 | 222,3 | 57,0 | 172226 172266 | |
|  | Grundelement 2 Rauchglastüren Glasrahmentüren Alu schwarz | 101,0 | 222,3 | 57,0 | 172240 | |

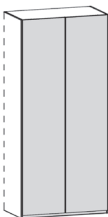
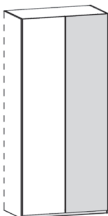
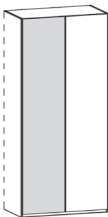
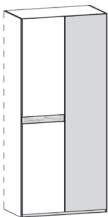
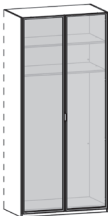
Farbe des Spaltholzes angeben:
SNA für Natur, **LGR** für Lack graphit oder **LCH** für Lack champagner

| Abbildung | Beschreibung | Breite | Höhe | Tiefe | Best.-Nr. | Euro |
|-----------|--|--------|-------|-------|--------------------------------|------|
| | Grundelement 1 Holztür links | 51,6 | 222,3 | 57,0 | 172251 | |
| | Grundelement 1 Holztür rechts | 51,6 | 222,3 | 57,0 | 172255 | |
| | Grundelement Mittelriegel Spaltholz 1 Holztür links | 51,6 | 222,3 | 57,0 | 172250 | |
| | Grundelement Mittelriegel Spaltholz 1 Holztür rechts | 51,6 | 222,3 | 57,0 | 172254 | |
| | Grundelement Mittelriegel Spaltholz 1 Color-Glastür links <ul style="list-style-type: none">• Colorglas graphit• Colorglas champagner | 51,6 | 222,3 | 57,0 | 172253 172252 | |
| | Grundelement Mittelriegel Spaltholz 1 Color-Glastür rechts <ul style="list-style-type: none">• Colorglas graphit• Colorglas champagner | 51,6 | 222,3 | 57,0 | 172258 172259 | |
| | Grundelement 1 Lacktür links <ul style="list-style-type: none">• Lack graphit• Lack champagner | 51,6 | 222,3 | 57,0 | 172228 172288 | |
| | Grundelement 1 Lacktür rechts <ul style="list-style-type: none">• Lack graphit• Lack champagner | 51,6 | 222,3 | 57,0 | 172229 172289 | |
| | Grundelement 1 Rauchglastür links | 51,6 | 222,3 | 57,0 | 172263 | |
| | Grundelement 1 Rauchglastür rechts | 51,6 | 222,3 | 57,0 | 172264 | |
| | Glasrahmentüren Alu schwarz | | | | | |





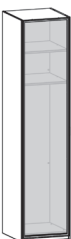
Farbe des Spaltholzes angeben:
SNA für Natur, **LGR** für Lack graphit oder **LCH** für Lack champagner

| Abbildung | Beschreibung | Breite | Höhe | Tiefe | Best.-Nr. | Euro |
|--|--|--------|-------|-------|--------------------------------|------|
|  | Anbauelement 2 Holztüren | 99,0 | 222,3 | 57,0 | 172175 | |
|  | Anbauelement Mittelriegel Spaltholz 2 Holztüren | 99,0 | 222,3 | 57,0 | 172190 | |
|  | Anbauelement Mittelriegel Spaltholz 2 Color-Glastüren <ul style="list-style-type: none"> • Colorglas graphit • Colorglas champagner | 99,0 | 222,3 | 57,0 | 172192 172193 | |
|  | Anbauelement 1 Holztür links mit Mittelriegel Spaltholz 1 Holztür rechts | 99,0 | 222,3 | 57,0 | 172191 | |
|  | Anbauelement 1 Color-Glastür links mit Mittelriegel Spaltholz 1 Holztür rechts <ul style="list-style-type: none"> • Colorglas graphit • Colorglas champagner | 99,0 | 222,3 | 57,0 | 172198 172199 | |
|  | Anbauelement Mittelriegel Spaltholz 1 Color-Glastür links 1 Holztür rechts <ul style="list-style-type: none"> • Lack und Colorglas graphit • Lack und Colorglas champagner | 101,0 | 222,3 | 57,0 | 172168 172169 | |
|  | Anbauelement Mittelriegel Spaltholz 1 Holztür links 1 Color-Glastür rechts <ul style="list-style-type: none"> • Lack und Colorglas graphit • Lack und Colorglas champagner | 101,0 | 222,3 | 57,0 | 172170 172171 | |



Farbe des Spaltholzes angeben:
SNA für Natur, **LGR** für Lack graphit oder **LCH** für Lack champagner

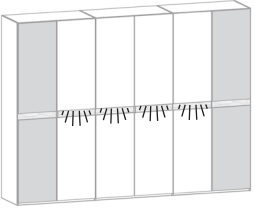
| Abbildung | Beschreibung | Breite | Höhe | Tiefe | Best.-Nr. | Euro |
|---|--|--------|-------|-------|--------------------------------|------|
|  | Anbauelement 2 Lacktüren • Lack graphit • Lack champagner | 99,0 | 222,3 | 57,0 | 172130 172133 | |
|  | Anbauelement 1 Holztür links 1 Lacktür rechts • Lack graphit • Lack champagner | 99,0 | 222,3 | 57,0 | 172125 172165 | |
|  | Anbauelement 1 Lacktür links 1 Holztür rechts • Lack graphit • Lack champagner | 99,0 | 222,3 | 57,0 | 172126 172166 | |
|  | Anbauelement 1 Holztür links mit Mittelriegel Spaltholz 1 Lacktür rechts • Lack graphit • Lack champagner | 99,0 | 222,3 | 57,0 | 172127 172167 | |
|  | Anbauelement 2 Rauchglastüren Glasrahmentüren Alu schwarz | 99,0 | 222,3 | 57,0 | 172140 | |
| | | | | | | |
| | | | | | | |


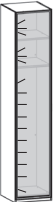
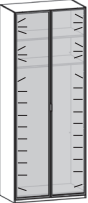


Farbe des Spaltholzes angeben:
SNA für Natur, **LGR** für Lack graphit oder **LCH** für Lack champagner



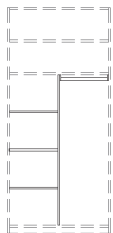

| Abbildung | Beschreibung | Breite | Höhe | Tiefe | Best.-Nr. | Euro |
|--|---|--------|-------|-------|--------------------------------|------|
|  | Anbauelement 1 Holztür links | 49,6 | 222,3 | 57,0 | 172151 | |
| | Anbauelement 1 Holztür rechts | 49,6 | 222,3 | 57,0 | 172155 | |
|  | Anbauelement Mittelriegel Spaltholz 1 Holztür links | 49,6 | 222,3 | 57,0 | 172150 | |
| | Anbauelement Mittelriegel Spaltholz 1 Holztür rechts | 49,6 | 222,3 | 57,0 | 172154 | |
|  | Anbauelement Mittelriegel Spaltholz 1 Color-Glastür links • Colorglas graphit • Colorglas champagner | 49,6 | 222,3 | 57,0 | 172153 172152 | |
| | Anbauelement Mittelriegel Spaltholz 1 Color-Glastür rechts • Colorglas graphit • Colorglas champagner | 49,6 | 222,3 | 57,0 | 172158 172159 | |
|  | Anbauelement 1 Lacktür links • Lack graphit • Lack champagner | 49,6 | 222,3 | 57,0 | 172128 172188 | |
| | Anbauelement 1 Lacktür rechts • Lack graphit • Lack champagner | 49,6 | 222,3 | 57,0 | 172129 172189 | |
|  | Anbauelement 1 Rauchglastür links | 49,6 | 222,3 | 57,0 | 172163 | |
| | Anbauelement 1 Rauchglastür rechts | 49,6 | 222,3 | 57,0 | 172164 | |
| | Glasrahmentüren Alu schwarz | | | | | |

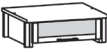




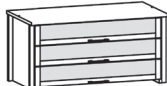

Pro Element: 2 Einlegeböden, 1 Kleiderstange

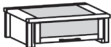

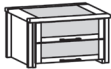


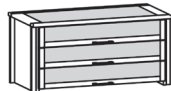

| Abbildung | Beschreibung | Breite | Höhe | Tiefe | Best.-Nr. | Euro |
|---|--|--------|-------|-------------------------|---------------|------|
|  | Passepartout-Rahmen für Kleiderschrank Massivholz: | | | Gesamt- maß + 4,0 | | |
| | für 1-türigen Kleiderschrank | 53,8 | 223,8 | + 4,0 | 172101 | |
| | für 2-türigen Kleiderschrank | 103,2 | 223,8 | + 4,0 | 172102 | |
| | für 3-türigen Kleiderschrank | 152,8 | 223,8 | + 4,0 | 172103 | |
| | für 4-türigen Kleiderschrank | 202,2 | 223,8 | + 4,0 | 172104 | |
| | für 5-türigen Kleiderschrank | 251,8 | 223,8 | + 4,0 | 172105 | |
| | für 6-türigen Kleiderschrank | 301,2 | 223,8 | + 4,0 | 172106 | |
| | für 7-türigen Kleiderschrank | 350,8 | 223,8 | + 4,0 | 172107 | |
| | für 8-türigen Kleiderschrank | 400,2 | 223,8 | + 4,0 | 172108 | |
| | Durch das Anbringen des Passepartout-Rahmens, ist der Einsatz von Weitwinkelscharnieren (172941) an den äußeren Holztüren nicht möglich. | | | | | |
| | Mehrpreis für Breitenkürzung | | | | 172967 | |
| | Mehrpreis für Höhen- und Tiefenkürzung | | | | 172968 | |
|  | LED Passepartout Beleuchtung | | | | | |
| | über 1 Tür, 2,2 W | | | | 172951 | |
| | über 2 Holztüren, 4,4 W | | | | 172952 | |
| | über 3 Holztüren, 6,6 W | | | | 172953 | |
| | über 4 Holztüren, 8,8 W | | | | 172954 | |
| | über 5 Holztüren, 11,0 W | | | | 172955 | |
| | über 6 Holztüren, 13,2 W | | | | 172956 | |
| | über 7 Holztüren, 11,0 W | | | | 172957 | |
| | über 8 Holztüren, 13,2 W | | | | 172958 | |
| | EEK: F, Koch, QLI (Die Lampen können in der Leuchte nicht ausgetauscht werden) | | | | | |
| | Inkl. einer individuell platzierbaren 4-Kanal-Funkfernsteuerung | | | | | |
| | Mehrpreis für Breitenkürzung | | | | 172977 | |


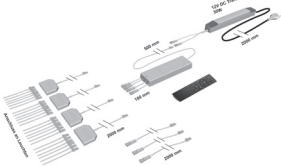

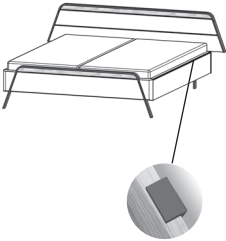


| Abbildung | Beschreibung | Breite | Höhe | Tiefe | Best.-Nr. | Euro |
|--|---|--------|------|-------|-----------|------|
|  | LED Mittelriegel Beleuchtung | | | | | |
| | über 1 Mittelriegel, 2,2 W | | | | 172001 | |
| | über 2 Mittelriegel, 4,4 W | | | | 172002 | |
| | über 3 Mittelriegel, 6,6 W | | | | 172003 | |
| | über 4 Mittelriegel, 8,8 W | | | | 172004 | |
| | über 5 Mittelriegel, 11,0 W | | | | 172005 | |
| | über 6 Mittelriegel, 13,2 W | | | | 172006 | |
| | EEK: F, Koch, QLI (Die Lampen können in der Leuchte nicht ausgetauscht werden) | | | | | |
| | Inkl. einer individuell platzierbaren 4-Kanal-Funkfernsteuerung | | | | | |
| | | | | | | |
| | | | | | | |
| | | | | | | |







| Abbildung | Beschreibung | Breite | Höhe | Tiefe | Best.-Nr. | Euro |
|---|--|--------|------|-------|------------------|------|
|  | <p>LED-Kleiderschrank-Innenbeleuchtung á 6,0 W inkl. Türsensor. Eingelassen in rechter Außen- oder Mittelseite des Kleiderschranks. Steuergerät (172224) zwingend erforderlich</p> <ul style="list-style-type: none"> ■ Geben Sie an, in welchem Kleiderschränkelement die Innenbeleuchtung verbaut werden soll ■ Nur eine Beleuchtung pro Grund- und Anbauelement möglich ■ Nicht möglich bei Rauchglastüren <p>EEK: F, Koch, ICL2 (Die Lampen können in der Leuchte nicht ausgetauscht werden)</p> | | | | 172223 | |
| | <p>Steuergerät für LED-Kleiderschrank-Innenbeleuchtung</p> <ul style="list-style-type: none"> ■ Anschluss für max. 3 Kleiderschrank-Innenbeleuchtungen (172223) | | | | 172224 | |
|  | <p>LED-Kleiderschrank-Innenbeleuchtung für Kleiderschränke mit Rauchglas 1er-Set á 17,4 W für 1-türige Kleiderschränke mit Rauchglas. Eingelassen in Außen- oder Mittelseite des Kleiderschranks.</p> | | | | 172111 | |
|  | <p>LED-Kleiderschrank-Innenbeleuchtung für Kleiderschränke mit Rauchglas 2er-Set á 34,8 W für 2-türige Kleiderschränke. Eingelassen in Außen- und Mittelseite des Kleiderschranks.</p> <ul style="list-style-type: none"> ■ Inkl. einer individuell platzierbaren 4-Kanal-Funkfernsteuerung <p>EEK: F, Koch, HFH (Die Lampen können in der Leuchte nicht ausgetauscht werden)</p> | | | | 172112 | |
|  | <p>Power-LED-Leuchte mit Bewegungsmelder individuell platzierbar</p> <p>Bestehend aus: Leuchte, USB-Ladekabel, Halterung</p> <ul style="list-style-type: none"> ■ Akku betrieben, aufladen mit USB-Kabel, keine Verkabelung notwendig! | | | | 172928 | |
|  | <p>Glasboden inkl LED-Beleuchtung, Steuergerät und Türsensor am Oberboden des Kleiderschranks montiert</p> <p>für Kleiderschrank 1-türig, 12,9 W für Kleiderschrank 2-türig, 18,7 W</p> <ul style="list-style-type: none"> ■ Nicht bei Kleiderschränken mit Rauchglas <p>EEK: F, HFH, ALL2 (Die Lampen können in der Leuchte nicht ausgetauscht werden)</p> | | | | 172777 172778 | |

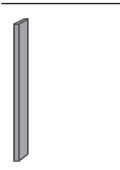
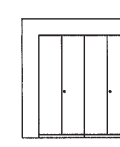
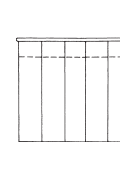
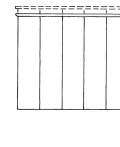
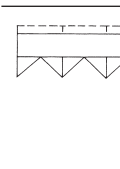
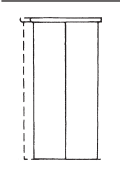
| Abbildung | Beschreibung | Breite | Höhe | Tiefe | Best.-Nr. | Euro |
|--|---|--------------|------------|--------------|--|------|
|  | Einlegeboden für Kleiderschrank 1-türig für Kleiderschrank 2-türig Mehrpreis für Breitenkürzung Mehrpreis für Tiefenkürzung | 47,6 97,0 | 2,0 2,0 | 51,0 51,0 | 172037 172038 172993 172994 | |
|  | Kleiderstange für Kleiderschrank 1-türig für Kleiderschrank 2-türig Mehrpreis für Breitenkürzung | 47,6 97,0 | | | 172122 172123 172992 | |
|  | T-Einteilung-Set Bestehend aus: Mittelseite, 3 Einlegeböden und Kleiderstange 47,6 cm Mehrpreis für Breitenkürzung Mehrpreis für Tiefenkürzung ■ Geben Sie an, in welches Element die T-Einteilung eingebaut werden soll | | 148,1 | 56,0 | 172902 172996 172995 | |
|  | Kleiderlift verchromt ■ Nur für 2-türige Kleiderschrank-Elemente der Breite 97 cm | 97,0 | | | 172911 | |
| | | | | | | |

| Abbildung | Beschreibung | Breite | Höhe | Tiefe | Best.-Nr. | Euro |
|---|--|--------|------|-------|---------------|------|
|  | Innenschubkasten 1 Stück inkl. Holzabdeckboden 1-türige Elemente | 47,6 | 18,4 | 48,0 | 172851 | |
|  | 2-türige Elemente | 97,0 | 18,4 | 48,0 | 172856 | |
| | Mehrpreis Vollauszug, 1 Schubkasten | | | | 172943 | |
| | Mehrpreis für Breitenkürzung | | | | 172910 | |
| | Mehrpreis für Tiefenkürzung | | | | 172970 | |
|  | Innenschubkästen 2 Stück inkl. Holzabdeckboden 1-türige Elemente | 47,6 | 32,2 | 48,0 | 172852 | |
|  | 2-türige Elemente | 97,0 | 32,2 | 48,0 | 172857 | |
| | Mehrpreis Vollauszug, 1 Schubkasten | | | | 172943 | |
| | Mehrpreis für Breitenkürzung | | | | 172912 | |
| | Mehrpreis für Tiefenkürzung | | | | 172973 | |
|  | Innenschubkästen 3 Stück inkl. Holzabdeckboden 1-türige Elemente | 47,6 | 46,0 | 48,0 | 172853 | |
|  | 2-türige Elemente | 97,0 | 46,0 | 48,0 | 172858 | |
| | Mehrpreis Vollauszug, 1 Schubkasten | | | | 172943 | |
| | Mehrpreis für Breitenkürzung | | | | 172914 | |
| | Mehrpreis für Tiefenkürzung | | | | 172974 | |
|  | Facheinteilung-Innenschubkasten für 1 Schubkasten Innenschubkasten: 172851, 172856, 172852, 172857, 172853, 172858 | | | | 172976 | |
| | ■ Vollauszug 172943 notwendig | | | | 172943 | |
| | ■ Nur für 2-türige Kleiderschrank-Elemente der Breite 97 cm | | | | | |

| Abbildung | Beschreibung | Breite | Höhe | Tiefe | Best.-Nr. | Euro |
|--|--|--------|------|-------|---------------|------|
|  | Innenschubkasten 1 Stück inkl. Glasabdeckboden 1-türige Elemente | 47,6 | 18,4 | 48,0 | 172861 | |
|  | 2-türige Elemente | 97,0 | 18,4 | 48,0 | 172866 | |
| | Mehrpreis Vollauszug, 1 Schubkasten | | | | 172943 | |
| | Mehrpreis für Breitenkürzung | | | | 172910 | |
| | Mehrpreis für Tiefenkürzung | | | | 172970 | |
|  | Innenschubkästen 2 Stück inkl. Glasabdeckboden 1-türige Elemente | 47,6 | 32,2 | 48,0 | 172862 | |
|  | 2-türige Elemente | 97,0 | 32,2 | 48,0 | 172867 | |
| | Mehrpreis Vollauszug, 1 Schubkasten | | | | 172943 | |
| | Mehrpreis für Breitenkürzung | | | | 172912 | |
| | Mehrpreis für Tiefenkürzung | | | | 172973 | |
|  | Innenschubkästen 3 Stück inkl. Glasabdeckboden 1-türige Elemente | 47,6 | 46,0 | 48,0 | 172863 | |
|  | 2-türige Elemente | 97,0 | 46,0 | 48,0 | 172868 | |
| | Mehrpreis Vollauszug, 1 Schubkasten | | | | 172943 | |
| | Mehrpreis für Breitenkürzung | | | | 172914 | |
| | Mehrpreis für Tiefenkürzung | | | | 172974 | |
|  | Facheinteilung-Innenschubkasten für 1 Schubkasten für Innenschubkasten: 172861, 172866, 172862, 172867, 172863, 172868 ■ Vollauszug 172943 notwendig ■ Nur für 2-türige Kleiderschrank-Elemente der Breite 97 cm | | | | 172976 | |
| | | | | | 172943 | |

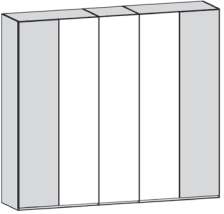
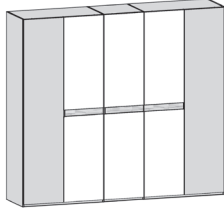
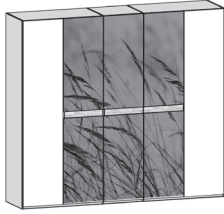
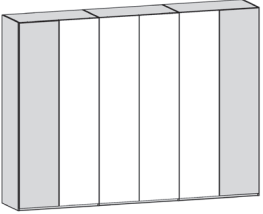
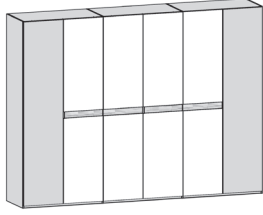
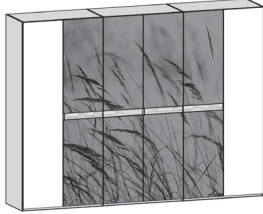
| Abbildung | Beschreibung | Breite | Höhe | Tiefe | Best.-Nr. | Euro |
|---|---|--------|------|-------|-----------|------|
|  | <p>Fußschalter inkl. 3 m Anschlusskabel und EVG</p> <p>Maximale Leistung 30 W</p> | | | | 172946 | |
|  | <p>4 Kanal-Funk-Trafo-Schaltset für den Anschluss von bis zu 24 Beleuchtungselementen (max. 36 W) inkl. 4 m Anschlusskabel.</p> <p>Schalten und dimmen Sie 4 verschiedene Lichtgruppen einzeln oder nutzen Sie die zentrale Ein/Aus-Schaltfunktion um alle Lichtgruppen gleichzeitig zu schalten.</p> <p>Pro Kommission wird nur 1 Funkfernsteuerung mitgeliefert</p> | | | | 172947 | |
|  | <p>Zusätzliche Funkfernsteuerung für 4 Kanal-Funk-Trafo-Schaltset</p> | 5,4 | 8,2 | 0,7 | 172913 | |
|  | <p>Sensor-Wechselschalter-Set mit Dimmfunktion für Bettkopfteil-, Bettfußteil- und Paneel-Beleuchtung wird an der Bettseite montiert</p> <p>Bestehend aus: 2 Wechselschaltern, Vorschaltgerät und Verbindungskabeln für den Anschluss</p> | | | | 172949 | |
|  | <p>LED-Bett-Unterflurbeleuchtungs-Set, á 1,8 W</p> <p>Bestehend aus: 2 LED-Unterflurleuchten mit Bewegungsmelder und Vorschaltgerät</p> <p>EEK: F, L&S, Space Light (Die Lampen können in der Leuchte nicht ausgetauscht werden)</p> | | | | 172936 | |
|  | <p>LED-Leseleuchten-Set, á 1,2 W schwarz</p> <p>Bestehend aus: 2 LED-Leseleuchten mit Vorschaltgerät Flexarm 400 mm, 8 mm Durchmesser</p> <p>EEK: F, Koch, TLP (Die Lampen können in der Leuchte nicht ausgetauscht werden)</p> | | | | 172919 | |

| Abbildung | Beschreibung | Breite | Höhe | Tiefe | Best.-Nr. | Euro |
|--|--|--------|-------|-------|-----------|------|
|  | <p>Krawattenhalter ausziehbar für 24 Krawatten</p> <p>Abdeckung: Aluminium Haken: Verchromt Auszugsart: Vollauszug</p> <p>■ Zur Montage an Kleiderschränkseite</p> | | | | 172908 | |
|  | <p>Schalhalter ausziehbar 8 Ösen</p> <p>Abdeckung: Aluminium Ösen: Verchromt Auszugsart: Vollauszug</p> <p>■ Zur Montage an Kleiderschränkseite</p> | | | | 172906 | |
|  | <p>Gürtelhalter ausziehbar 8 Haken</p> <p>Abdeckung: Aluminium Haken: Verchromt Auszugsart: Vollauszug</p> <p>■ Zur Montage an Kleiderschränkseite</p> | | | | 172905 | |
|  | <p>Kleiderstange ausziehbar</p> <p>Abdeckung: Aluminium Kleiderstange: Verchromt Auszugslänge: 24,3 cm</p> <p>■ Zur Montage unter Kleiderschrank Einlegeboden</p> | | | | 172907 | |
|  | <p>Innenspiegel Kristallglas</p> <p>auf rechter Tür montiert</p> <p>auf linker Tür montiert</p> <p>■ Geben Sie an, auf welcher Tür der Spiegel montiert werden soll</p> | 35,0 | 181,0 | | 172093 | |
| | <p>Mehrpriest Weitwinkelscharniere 155° pro Tür</p> <p>■ In Verbindung mit Passepartout und Innenschubkästen nicht möglich.</p> | | | | 172941 | |
|  | <p>Power-LED-Leuchte mit Bewegungsmelder individuell platzierbar</p> <p>Bestehend aus: Leuchte, USB-Ladekabel, Halterung</p> <p>■ Akku betrieben, aufladen mit USB-Kabel, keine Verkabelung notwendig!</p> | | | | 172928 | |

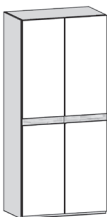


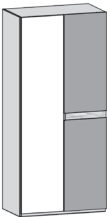
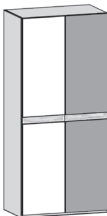
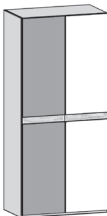
| Abbildung | Beschreibung | Breite | Höhe | Tiefe | Best.-Nr. | Euro |
|---|--|--------|-------|-------|------------------|------|
|  | <p>Kleiderschrank-Außenseite Eiche massiv zur Verblendung</p> <ul style="list-style-type: none"> ■ Ohne Nut und Bohrungen | 2,0 | 223,3 | 55,0 | 172901 | |
|  | <p>Schrankabschrägung seitlich</p> <p>Pro 1-türiges Element</p> <ul style="list-style-type: none"> ■ Skizze und genaue Maße angeben ■ Bei Kleiderschrank-Elementen mit Kristallmotiv Colorglastüren nicht möglich. | | | | 172983 | |
|  | <p>Schrankabschrägung hinten</p> <p>Pro 1-türiges Element Pro 2-türiges Element</p> <ul style="list-style-type: none"> ■ Skizze und genaue Maße angeben | | | | 172980 172981 | |
|  | <p>Schrankhöhenkürzung</p> <p>Pro 1-türiges Element Pro 2-türiges Element</p> <ul style="list-style-type: none"> ■ Bei Kleiderschrank-Elementen mit Motiv Colorglastüren nicht möglich. | | | | 172985 172986 | |
|  | <p>Schranktiefenkürzung</p> <p>Pro 1-türiges Element Pro 2-türiges Element</p> | | | | 172990 172991 | |
|  | <p>Schrankbreitenkürzung</p> <p>Pro 1-türiges Element Pro 2-türiges Element</p> | | | | 172987 172988 | |
| | | | | | | |

Temperaturschwankungen und Luftfeuchtigkeit können Veränderungen beim Holz hervorrufen, die keinen Grund zur Reklamation bieten. Konstruktions-, Modelländerungen und Druckfehler vorbehalten.

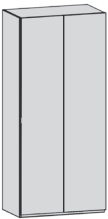
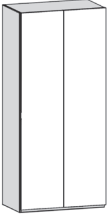
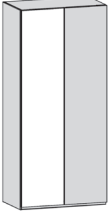
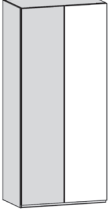
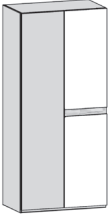

Farbe des Spaltholzes angeben:
SNA für Natur, **LGR** für Lack graphit oder **LCH** für Lack champagner

| Abbildung | Beschreibung | Breite | Höhe | Tiefe | Best.-Nr. | Euro |
|--|---|--------|-------|-------|------------------|------|
|  | <p>Kleiderschrank 5-türig 2 Lacktüren außen 3 Holztüren Massivholz mittig</p> <ul style="list-style-type: none"> • Lack graphit • Lack champagner | 249,6 | 222,3 | 62,0 | 174657 178657 | |
|  | <p>Kleiderschrank 5-türig 2 Lacktüren außen 3 Holztüren Massivholz mittig Mittelriegel Spaltholz</p> <ul style="list-style-type: none"> • Lack graphit • Lack champagner | 249,6 | 222,3 | 62,0 | 174652 178652 | |
|  | <p>Kleiderschrank 5-türig 2 Holztüren Massivholz außen 3 Color-Glastüren mit Seegras-Motiv mittig Mittelriegel Spaltholz</p> <ul style="list-style-type: none"> • Lack graphit • Lack champagner | 249,6 | 222,3 | 57,0 | 174656 178653 | |
|  | <p>Kleiderschrank 6-türig 2 Lacktüren außen 4 Holztüren Massivholz mittig</p> <ul style="list-style-type: none"> • Lack graphit • Lack champagner | 298,6 | 222,3 | 62,0 | 174677 178677 | |
|  | <p>Kleiderschrank 6-türig 2 Lacktüren außen 4 Holztüren Massivholz mittig Mittelriegel Spaltholz</p> <ul style="list-style-type: none"> • Lack graphit • Lack champagner | 298,6 | 222,3 | 62,0 | 174672 178672 | |
|  | <p>Kleiderschrank 6-türig 2 Holztüren Massivholz außen 4 Color-Glastüren mit Seegras-Motiv mittig Mittelriegel Spaltholz</p> <ul style="list-style-type: none"> • Lack graphit • Lack champagner | 298,6 | 222,3 | 62,0 | 174666 178663 | |






Farbe des Spaltholzes angeben:
SNA für Natur, **LGR** für Lack graphit oder **LCH** für Lack champagner

| Abbildung | Beschreibung | Breite | Höhe | Tiefe | Best.-Nr. | Euro |
|---|--|--------|-------|-------|--------------------------------|------|
|  | Grundelement Mittelriegel Spaltholz 2 Holztüren • Lack graphit • Lack champagner | 101,0 | 222,3 | 62,0 | 174290 178290 | |
|  | Grundelement 1 Holztür links 1 Holztür rechts mit Mittelriegel Spaltholz • Lack graphit • Lack champagner | 101,0 | 222,3 | 62,0 | 174291 178291 | |
|  | Grundelement Mittelriegel Spaltholz 2 Color-Glastür • Lack und Colorglas graphit • Lack und Colorglas champagner | 101,0 | 222,3 | 62,0 | 174292 178293 | |
|  | Grundelement 1 Holztür links 1 Color-Glastür rechts mit Mittelriegel Spaltholz • Lack und Colorglas graphit • Lack und Colorglas champagner | 101,0 | 222,3 | 62,0 | 174298 178299 | |
|  | Grundelement Mittelriegel Spaltholz 1 Holztür links 1 Color-Glastür rechts • Lack und Colorglas graphit • Lack und Colorglas champagner | 101,0 | 222,3 | 62,0 | 174268 178269 | |
|  | Grundelement Mittelriegel Spaltholz 1 Color-Glastür links 1 Holztür rechts • Lack und Colorglas graphit • Lack und Colorglas champagner | 101,0 | 222,3 | 62,0 | 174270 178271 | |
| | | | | | | |

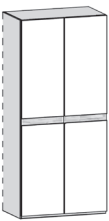
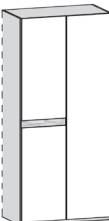

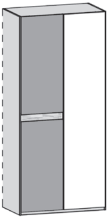
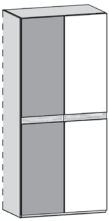
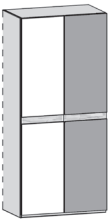
Farbe des Spaltholzes angeben:
SNA für Natur, **LGR** für Lack graphit oder **LCH** für Lack champagner

| Abbildung | Beschreibung | Breite | Höhe | Tiefe | Best.-Nr. | Euro |
|--|--|--------|-------|-------|--------------------------------|------|
|  | Grundelement 2 Lacktüren • Lack graphit • Lack champagner | 101,0 | 222,3 | 62,0 | 174230 178233 | |
|  | Grundelement 2 Holztüren • Lack graphit • Lack champagner | 101,0 | 222,3 | 62,0 | 174275 178275 | |
|  | Grundelement 1 Holztür links 1 Lacktür rechts • Lack graphit • Lack champagner | 101,0 | 222,3 | 62,0 | 174226 178266 | |
|  | Grundelement 1 Lacktür links 1 Holztür rechts • Lack graphit • Lack champagner | 101,0 | 222,3 | 62,0 | 174225 178265 | |
|  | Grundelement 1 Lacktür links 1 Holztür rechts mit Mittelriegel Spaltholz • Lack graphit • Lack champagner | 101,0 | 222,3 | 62,0 | 174227 178267 | |
|  | Grundelement 2 Rauchglastüren • Lack graphit • Lack champagner Glasrahmentüren Alu schwarz | 101,0 | 222,3 | 62,0 | 174240 178240 | |

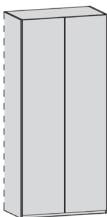

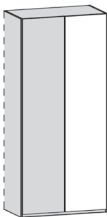
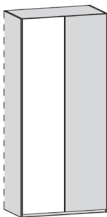
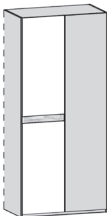
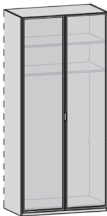
Farbe des Spaltholzes angeben:
SNA für Natur, **LGR** für Lack graphit oder **LCH** für Lack champagner

| Abbildung | Beschreibung | Breite | Höhe | Tiefe | Best.-Nr. | Euro |
|---|---|--------|-------|-------|--------------------------------|------|
|  | Grundelement 1 Holztür links • Lack graphit • Lack champagner | 51,6 | 222,3 | 62,0 | 174251 178251 | |
| | Grundelement 1 Holztür rechts • Lack graphit • Lack champagner | 51,6 | 222,3 | 62,0 | 174255 178255 | |
|  | Grundelement 1 Lacktür links • Lack graphit • Lack champagner | 51,6 | 222,3 | 62,0 | 174228 178288 | |
| | Grundelement 1 Lacktürtür rechts • Lack graphit • Lack champagner | 51,6 | 222,3 | 62,0 | 174229 178289 | |
|  | Grundelement 1 Rauchglastür links • Lack graphit • Lack champagner | 51,6 | 222,3 | 62,0 | 174263 178263 | |
| | Grundelement 1 Rauchglastür rechts • Lack graphit • Lack champagner | 51,6 | 222,3 | 62,0 | 174264 178264 | |
|  | Grundelement Mittelriegel Spaltholz 1 Holztür links • Lack graphit • Lack champagner | 51,6 | 222,3 | 62,0 | 174250 178250 | |
| | Grundelement Mittelriegel Spaltholz 1 Holztür rechts • Lack graphit • Lack champagner | 51,6 | 222,3 | 62,0 | 174254 178254 | |
|  | Grundelement Mittelriegel Spaltholz 1 Color-Glastür links • Lack und Colorglas graphit • Lack und Colorglas champagner | 51,6 | 222,3 | 62,0 | 174253 178252 | |
| | Grundelement Mittelriegel Spaltholz 1 Color-Glastür rechts • Lack und Colorglas graphit • Lack und Colorglas champagner | 51,6 | 222,3 | 62,0 | 174258 178259 | |






Farbe des Spaltholzes angeben:
SNA für Natur, **LGR** für Lack graphit oder **LCH** für Lack champagner

| Abbildung | Beschreibung | Breite | Höhe | Tiefe | Best.-Nr. | Euro |
|--|---|--------|-------|-------|--------------------------------|------|
|  | Anbauelement Mittelriegel Spaltholz 2 Holz Türen • Lack graphit • Lack champagner | 99,0 | 222,3 | 62,0 | 174190 178190 | |
|  | Anbauelement 1 Holz Tür links mit Mittelriegel Spaltholz 1 Holz Tür rechts • Lack graphit • Lack champagner | 99,0 | 222,3 | 62,0 | 174191 178191 | |
|  | Anbauelement Mittelriegel Spaltholz 2 Color-Glastür • Lack und Colorglas graphit • Lack und Colorglas champagner | 99,0 | 222,3 | 62,0 | 174192 178193 | |
|  | Anbauelement 1 Color-Glastür links mit Mittelriegel Spaltholz 1 Holz Tür rechts • Lack und Colorglas graphit • Lack und Colorglas champagner | 99,0 | 222,3 | 62,0 | 174198 178199 | |
|  | Grundelement Mittelriegel Spaltholz 1 Color-Glastür links 1 Holz Tür rechts • Lack und Colorglas graphit • Lack und Colorglas champagner | 101,0 | 222,3 | 62,0 | 174168 178169 | |
|  | Grundelement Mittelriegel Spaltholz 1 Holz Tür links 1 Color-Glastür rechts • Lack und Colorglas graphit • Lack und Colorglas champagner | 101,0 | 222,3 | 62,0 | 174170 178171 | |

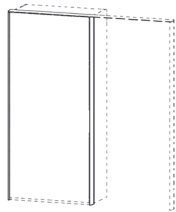
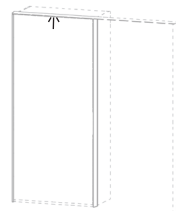
Farbe des Spaltholzes angeben:
SNA für Natur, **LGR** für Lack graphit oder **LCH** für Lack champagner

| Abbildung | Beschreibung | Breite | Höhe | Tiefe | Best.-Nr. | Euro |
|---|---|--------|-------|-------|--------------------------------|------|
|  | Anbauelement 2 Lacktüren • Lack graphit • Lack champagner | 99,0 | 222,3 | 62,0 | 174130 178133 | |
|  | Anbauelement 2 Holztüren • Lack graphit • Lack champagner | 99,0 | 222,3 | 62,0 | 174175 178175 | |
|  | Anbauelement 1 Lacktür links 1 Holztür rechts • Lack graphit • Lack champagner | 99,0 | 222,3 | 62,0 | 174126 178166 | |
|  | Anbauelement 1 Holztür links 1 Lacktür rechts • Lack graphit • Lack champagner | 99,0 | 222,3 | 62,0 | 174125 178165 | |
|  | Anbauelement 1 Holztür links mit Mittelriegel Spaltholz 1 Lacktür links • Lack graphit • Lack champagner | 99,0 | 222,3 | 62,0 | 174127 178167 | |
|  | Anbauelement 2 Rauchglastüren • Lack graphit • Lack champagner | 99,0 | 222,3 | 62,0 | 174140 178140 | |
| | Glasrahmentüren Alu schwarz | | | | | |

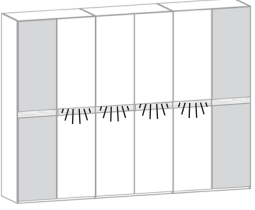
Farbe des Spaltholzes angeben:
SNA für Natur, **LGR** für Lack graphit oder **LCH** für Lack champagner




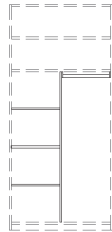

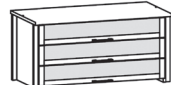
| Abbildung | Beschreibung | Breite | Höhe | Tiefe | Best.-Nr. | Euro |
|--|---|--------|-------|-------|--------------------------------|------|
|  | Anbauelement 1 Holztür links • Lack graphit • Lack champagner | 49,6 | 222,3 | 62,0 | 174151 178151 | |
| | Anbauelement 1 Holztür rechts • Lack graphit • Lack champagner | 49,6 | 222,3 | 62,0 | 174155 178155 | |
|  | Anbauelement 1 Lacktür links • Lack graphit • Lack champagner | 49,6 | 222,3 | 62,0 | 174128 178188 | |
| | Anbauelement 1 Lacktürtür rechts • Lack graphit • Lack champagner | 49,6 | 222,3 | 62,0 | 174129 178189 | |
|  | Anbauelement 1 Rauchglastür links • Lack graphit • Lack champagner | 49,6 | 222,3 | 62,0 | 174163 178163 | |
| | Anbauelement 1 Rauchglastür rechts • Lack graphit • Lack champagner | 49,6 | 222,3 | 62,0 | 174164 178164 | |
|  | Anbauelement Mittelriegel Spaltholz 1 Holztür links • Lack graphit • Lack champagner | 49,6 | 222,3 | 62,0 | 174150 178150 | |
| | Anbauelement Mittelriegel Spaltholz 1 Holztür rechts • Lack graphit • Lack champagner | 49,6 | 222,3 | 62,0 | 174154 178154 | |
|  | Anbauelement Mittelriegel Spaltholz 1 Color-Glastür links • Lack und Colorglas graphit • Lack und Colorglas champagner | 51,6 | 222,3 | 62,0 | 174153 178152 | |
| | Anbauelement Mittelriegel Spaltholz 1 Color-Glastür rechts • Lack und Colorglas graphit • Lack und Colorglas champagner | 51,6 | 222,3 | 62,0 | 174158 178159 | |


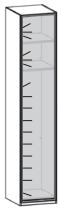
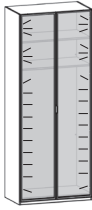
Pro Element: 2 Einlegeböden, 1 Kleiderstange







| Abbildung | Beschreibung | Breite | Höhe | Tiefe | Best.-Nr. | Euro |
|---|---|--------|-------|--------------------|--|------|
|  | Passepartout-Rahmen für Kleiderschrank Lack: für 1-türigen Kleiderschrank für 2-türigen Kleiderschrank für 3-türigen Kleiderschrank für 4-türigen Kleiderschrank für 5-türigen Kleiderschrank für 6-türigen Kleiderschrank für 7-türigen Kleiderschrank für 8-türigen Kleiderschrank | 53,8 | 223,8 | Gesamtmaß + 4,0 | 174101 | |
| | | 103,2 | 223,8 | + 4,0 | 174102 | |
| | | 152,8 | 223,8 | + 4,0 | 174103 | |
| | | 202,2 | 223,8 | + 4,0 | 174104 | |
| | | 251,8 | 223,8 | + 4,0 | 174105 | |
| | | 301,2 | 223,8 | + 4,0 | 174106 | |
| | | 350,8 | 223,8 | + 4,0 | 174107 | |
| | | 400,2 | 223,8 | + 4,0 | 174108 | |
| | Durch das Anbringen des Passepartout-Rahmens, ist der Einsatz von Weitwinkelscharnieren (172941) an den äußeren Türen nicht möglich. Mehrpreis für Breitenkürzung Mehrpreis für Höhen- und Tiefenkürzung | | | | 172967 172968 | |
|  | LED Passepartout Beleuchtung über 1 Tür, 2,2 W über 2 Türen, 4,4 W über 3 Türen, 6,6 W über 4 Türen, 8,8 W über 5 Türen, 11,0 W über 6 Türen, 13,2 W über 7 Türen, 11,0 W über 8 Türen, 13,2 W EEK: F, Koch, QLI (Die Lampen können in der Leuchte nicht ausgetauscht werden) | | | | 174951 174952 174953 174954 174955 174956 174957 174958 | |
| | Inkl. einer individuell platzierbaren 4-Kanal-Funkfernsteuerung Mehrpreis für Breitenkürzung | | | | 172977 | |


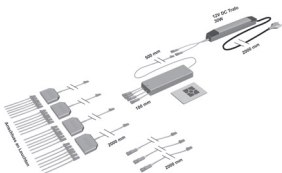




Temperaturschwankungen und Luftfeuchtigkeit können Veränderungen beim Holz hervorrufen, die keinen Grund zur Reklamation bieten.
Konstruktions-, Modelländerungen und Druckfehler vorbehalten.


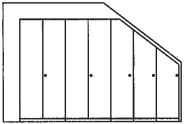
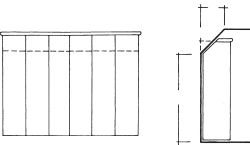
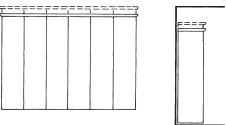
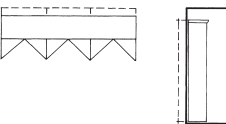
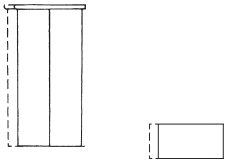
| Abbildung | Beschreibung | Breite | Höhe | Tiefe | Best.-Nr. | Euro |
|--|--|--------|------|-------|---|------|
|  | <p>LED Mittelriegel Beleuchtung</p> <p>über 1 Mittelriegel, 2,2 W</p> <p>über 2 Mittelriegel, 4,4 W</p> <p>über 3 Mittelriegel, 6,6 W</p> <p>über 4 Mittelriegel, 8,8 W</p> <p>über 5 Mittelriegel, 11,0 W</p> <p>über 6 Mittelriegel, 13,2 W</p> <p>EEK: F, Koch, QLI (Die Lampen können in der Leuchte nicht ausgetauscht werden)</p> <p>Inkl. einer individuell platzierbaren 4-Kanal-Funkfernsteuerung</p> | | | | <p>172001</p> <p>172002</p> <p>172003</p> <p>172004</p> <p>172005</p> <p>172006</p> | |
| | | | | | | |
| | | | | | | |
| | | | | | | |
| | | | | | | |
| | | | | | | |
| | | | | | | |
| | | | | | | |
| | | | | | | |
| | | | | | | |

| Abbildung | Beschreibung | Breite | Höhe | Tiefe | Best.-Nr. | Euro |
|--|---|------------------|-------|-------|---|------|
|  | Einlegeboden für 1-türigen Kleiderschrank <ul style="list-style-type: none">• Lack graphit• Lack champagner | 47,6 | 2,5 | 56,0 | 174037 178037 | |
| | für 2-türigen Kleiderschrank <ul style="list-style-type: none">• Lack graphit• Lack champagner | 97,0 | 2,5 | 56,0 | 174038 178038 | |
|  | Glasboden inkl LED-Beleuchtung, Steuergerät und Türsensor am Oberboden des Kleiderschranks montiert für Kleiderschrank 1-türig, 12,9 W für Kleiderschrank 2-türig, 18,7 W EEK: F, HFH, 100-0735/6 <small>(Die Lampen können in der Leuchte nicht ausgetauscht werden)</small> | | | | 174837 174838 | |
|  | Kleiderstange für Kleiderschrank 1-türig für Kleiderschrank 2-türig Mehrpreis für Breitenkürzung | 47,6 97,0 | | | 172122 172123 172992 | |
|  | T-Einteilung-Set <ul style="list-style-type: none">• Lack graphit• Lack champagner Bestehend aus: Mittelseite, 3 Einlegeböden und Kleiderstange 47,6 cm ■ Geben Sie an, in welches Element die T-Einteilung eingebaut werden soll | | 148,1 | 56,0 | 174902 178902 | |
|   | Innenschubkästen 3 Stück mit Glaseinsatz, inkl. Abdeckboden für 1-türig Elemente <ul style="list-style-type: none">• Lack graphit• Lack champagner für 2-türig Elemente <ul style="list-style-type: none">• Lack graphit• Lack champagner Mehrpreis für Vollauszug je Schubkasten | 47,6 97,0 | 46,0 | 56,0 | 174853 178853 174858 178858 172943 | |

| Abbildung | Beschreibung | Breite | Höhe | Tiefe | Best.-Nr. | Euro |
|--|---|--------|------|-------|-----------|------|
|  | <p>Kleiderlift verchromt</p> <p>Nur für 2-türige Kleiderschrank-Elemente der Breite 97 cm</p> | 97,0 | | | 172911 | |
|  | <p>LED-Kleiderschrank-Innenbeleuchtung 1er-Set á 17,4 W für 1-türige Kleiderschränke mit Rauchglas. Eingelassen in Außen- oder Mittel-seite des Kleiderschranks.</p> | | | | 172111 | |
|  | <p>LED-Kleiderschrank-Innenbeleuchtung 2er-Set á 34,8 W für 2-türige Kleiderschränke. Montiert an Außen- und Mittelseite des Kleiderschranks.</p> <p>Inkl. einer individuell platzierbaren 4-Kanal-Funkfernsteuerung</p> <p>EEK: F, Koch, HFH (Die Lampen können in der Leuchte nicht ausgetauscht werden)</p> | | | | 172112 | |
| | | | | | | |
| | | | | | | |
| | | | | | | |
| | | | | | | |

| Abbildung | Beschreibung | Breite | Höhe | Tiefe | Best.-Nr. | Euro |
|---|---|--------|-------|-------|-----------|------|
|  | <p>Krawattenhalter ausziehbar für 24 Krawatten</p> <p>Abdeckung: Aluminium Haken: Verchromt Auszugsart: Vollauszug</p> <p>■ Zur Montage an Kleiderschrankseite</p> | | | | 172908 | |
|  | <p>Schalhalter ausziehbar 8 Ösen</p> <p>Abdeckung: Aluminium Ösen: Verchromt Auszugsart: Vollauszug</p> <p>■ Zur Montage an Kleiderschrankseite</p> | | | | 172906 | |
|  | <p>Gürtelhalter ausziehbar 8 Haken</p> <p>Abdeckung: Aluminium Haken: Verchromt Auszugsart: Vollauszug</p> <p>■ Zur Montage an Kleiderschrankseite</p> | | | | 172905 | |
|  | <p>Kleiderstange ausziehbar</p> <p>Abdeckung: Aluminium Kleiderstange: Verchromt Auszugslänge: 24,3 cm</p> <p>■ Zur Montage unter Kleiderschrank Einlegeboden</p> | | | | 172907 | |
|  | <p>Innenspiegel Kristallglas</p> <p>auf rechter Tür montiert</p> <p>auf linker Tür montiert</p> <p>■ Geben Sie an, auf welcher Tür der Innenspiegel montiert werden soll</p> <p>Mehrpreis Weitwinkelscharniere 155° pro Tür</p> <p>■ In Verbindung mit Innenschubkästen oder Pas- spartout außen nicht möglich.</p> | 35,0 | 181,0 | | 172093 | |
| | | 35,0 | 181,0 | | 172094 | |
| | | | | | 172941 | |
|  | <p>Power-LED-Leuchte mit Bewegungsmelder individuell platzierbar</p> <p>Bestehend aus: Leuchte, USB-Ladekabel, Halterung</p> <p>Akku betrieben, aufladen mit USB-Kabel, keine Verkabelung notwendig!</p> | | | | 172928 | |

| Abbildung | Beschreibung | Breite | Höhe | Tiefe | Best.-Nr. | Euro |
|---|---|--------|------|-------|-----------|------|
|  | <p>Fußschalter inkl. 3 m Anschlusskabel und EVG</p> <p>Maximale Leistung 30 W</p> | | | | 172946 | |
|  | <p>4 Kanal-Funk-Trafo-Schaltset für den Anschluss von bis zu 24 Beleuchtungselementen (max. 36 W) inkl. 4 m Anschlusskabel.</p> <p>Schalten und dimmen Sie 4 verschiedene Lichtgruppen einzeln oder nutzen Sie die zentrale Ein/Aus-Schaltfunktion um alle Lichtgruppen gleichzeitig zu schalten.</p> <p>■ Pro Kommission wird nur 1 Funkfernsteuerung mitgeliefert</p> | | | | 172947 | |
|  | <p>Zusätzliche Funkfernsteuerung für 4 Kanal-Funk-Trafo-Schaltset</p> | 5,4 | 8,2 | 0,7 | 172913 | |
|  | <p>Sensor-Wechselschalter mit Dimmfunktion</p> <p>für LED-Aufsatzpaneel und Bettkopfteil wird an den Bettseiten montiert</p> <p>Bestehend aus: Sensorschalter(n), Vorschaltgerät und Verbindungskabeln für den Anschluß</p> | | | | 172949 | |
|  | <p>LED-Leseleuchten-Set, á 1,2 W</p> <p>Bestehend aus: 2 LED-Leseleuchten mit Vorschaltgerät Flexarm 400 mm, 8 mm Durchmesser</p> <p>EEK: F, Koch, TLP <small>(Die Lampen können in der Leuchte nicht ausgetauscht werden)</small></p> | | | | 172919 | |
|  | <p>LED-Bett-Unterflurbeleuchtungs-Set, á 1,8 W</p> <p>Bestehend aus: 2 LED-Unterflurleuchten mit Bewegungsmelder und Vorschaltgerät</p> <p>■ In Verbindung mit Bettschubkästen nicht möglich</p> <p>EEK: F, L&S, Space Light <small>(Die Lampen können in der Leuchte nicht ausgetauscht werden)</small></p> | | | | 172936 | |

| Abbildung | Beschreibung | Breite | Höhe | Tiefe | Best.-Nr. | Euro |
|---|---|--------|-------|-------|------------------|------|
|  | <p>Kleiderschrank-Außenseite zur Verblendung</p> <ul style="list-style-type: none"> • Lack graphit • Lack champagner <p>■ Ohne Nut und Bohrungen</p> | 1,9 | 223,3 | 60,0 | 174901 178901 | |
|  | <p>Schrankabschrägung seitlich</p> <p>Pro 1-türiges Element</p> <p>■ Skizze und genaue Maße angeben</p> <p>■ Bei Kleiderschrank-Elementen mit Kristallmotiv Colorglastüren nicht möglich.</p> | | | | 172983 | |
|  | <p>Schrankabschrägung hinten</p> <p>Pro 1-türiges Element</p> <p>Pro 2-türiges Element</p> <p>■ Skizze und genaue Maße angeben</p> | | | | 172980 172981 | |
|  | <p>Schrankhöhenkürzung</p> <p>Pro 1-türiges Element</p> <p>Pro 2-türiges Element</p> <p>■ Bei Kleiderschrank-Elementen mit Motiv Colorglastüren nicht möglich.</p> | | | | 172985 172986 | |
|  | <p>Schranktiefenkürzung</p> <p>Pro 1-türiges Element</p> <p>Pro 2-türiges Element</p> | | | | 172990 172991 | |
|  | <p>Schrankbreitenkürzung erfolgt aufgrund der Mittelbindenabwicklung immer an den Außentüren.</p> <p>Pro 1-türiges Element</p> <p>Pro 2-türiges Element</p> | | | | 172987 172988 | |



Fotos und Gestaltung: Thielemeyer GmbH & Co. KG

Ihr Fachhändler:

THIELEMEYER
Manufaktur für Schlafräume

100
JAHRE SEIT 1922
LIEBE ZUM HOLZ

Änderungen vorbehalten: Konstruktions-, Farb- und Materialabweichungen im Rahmen des technischen Fortschritts vorbehalten, ebenso wie Maße und technische Angaben evtl. kleinen Abweichungen unterliegen. Modell geschmacksmusterrechtlich geschützt.